

# Pensionskasse General Electric Schweiz

## Kurzbericht 2018

Kennzahlen	2018	2017
Finanzanlagen in CHF	1 522 647 191	1 659 769 784
Aufwand-/Ertragsüberschuss in CHF	-69 647 326	10 951 198
Arbeitgeberbeiträge in CHF	32 499 925	37 738 441
Arbeitnehmerbeiträge in CHF	24 165 540	27 840 087
Rentenleistungen in CHF	42 849 969	40 063 667
Kapitalleistungen in CHF	13 721 349	13 324 282
Nettoergebnis Cashflow Beiträge/Leistungen in CHF	94 147	12 190 580
Nettoergebnis Versicherungsleistungen in CHF <sup>1)</sup>	15 701 636	10 591 151
Verwaltungsaufwand in CHF (total)	814 599	886 338
Verwaltungsaufwand in CHF (pro Destinatär; Durchschnittsbestand Anfang/Ende Jahr)	175	172
Rendite auf Finanzanlagen in %	-2,90	7,77
Deckungsgrad in %	112,70	117,10
Wertschwankungsreserve in % <sup>2)</sup>	12,70	17,10
Soll-Wertschwankungsreserve in % <sup>2)</sup>	20,00	20,00

<sup>1)</sup> Der Betrag setzt sich hauptsächlich aus folgenden Teilen zusammen: Differenz zwischen Risikoprämie und effektiven Kosten für Tod und Invalidität, Differenz zwischen tatsächlicher Sterberate im Berichtsjahr und der statistischen Langzeitbetrachtung.

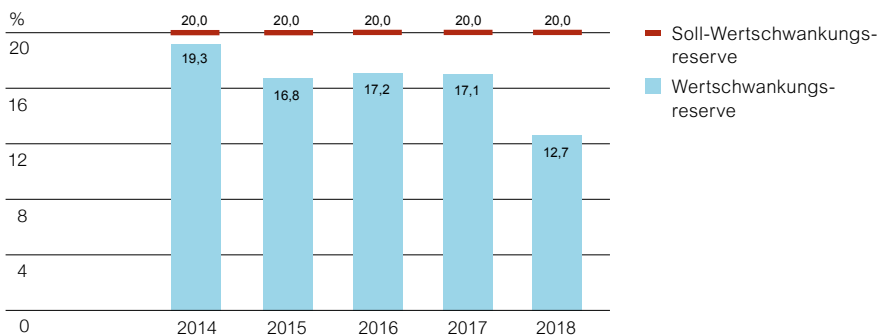
<sup>2)</sup> In % der Vorsorgekapitalien (Spar- und Deckungskapital) und der technischen Rückstellungen

Bestand	2018	in %	2017	in %
Aktive Versicherte	2 937	68	3 621	73
Rentner <sup>1)</sup>	1 409	32	1 327	27
Total	4 346		4 948	

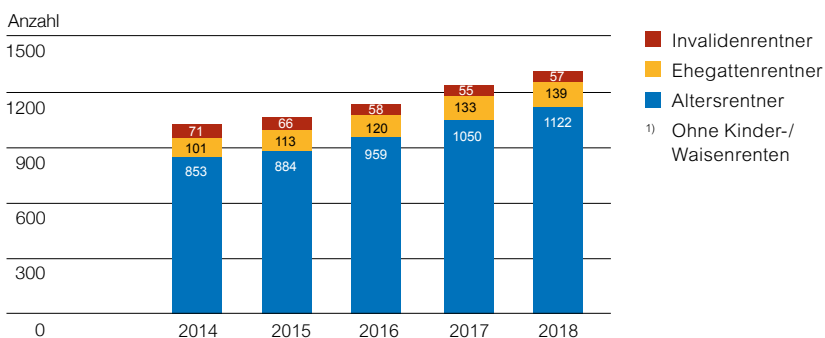
<sup>1)</sup> Inklusiv Kinder und Waisen

Leistungen	2018	2017
Rentenerhöhung in CHF	–	–
Einmalzulage für Altersrentner in CHF	–	–
Umwandlungssatz mit 65 in %	5,85	6,10
Verzinsung Sparkapital in %	1,00	11,50
Durchschnittliche Verzinsung Sparkapital seit zehn Jahren in %	2,96	3,13
Technischer Zinssatz in %	1,50	1,50

### Wertschwankungsreserve



### Aufschlüsselung Rentner <sup>1)</sup>



<sup>1)</sup> Ohne Kinder-/Waisenrenten

## Anspruchsvolle Entwicklung der Finanzmärkte

Im Berichtsjahr zeigte sich das konjunkturelle Umfeld in den grossen Volkswirtschaften weiterhin robust, jedoch sorgten politische Themen für Unsicherheit. Insbesondere die Zwischenwahlen in den USA und die protektionistische Handelspolitik, der Ausgang der Brexit-Verhandlungen sowie das Haushaltsbudget Italiens standen im Fokus der Anleger. Dies führte zu einem deutlichen Anstieg der Volatilität an den Finanzmärkten. Die Anleihenmärkte konnten in diesem Jahr leider keinen positiven Beitrag leisten. Hingegen trugen die Immobilienanlagen in der Schweiz sowie die Investitionen in Private Equity positiv zum Gesamtergebnis bei.

Die Pensionskasse General Electric Schweiz erzielte in diesem schwierigen Finanzmarktumfeld im Jahr 2018 eine negative Gesamtrendite von -2,90%. Zum Vergleich: Die Pictet-BVG-Indizes (2015) 25 und 40 wiesen 2018 eine Jahresperformance von -3,05% und -4,47% aus. Im Vergleich zu den Aktienquoten 25 und 40 lag die der Pensionskasse General Electric Schweiz bei rund 28% per Ende 2018. Diese negative Rendite hat den Deckungsgrad wesentlich beeinflusst: Er sank auf 112,7% (Vorjahr 117,1%). In diesem Zusammenhang hat der Stiftungsrat entschieden, den Jahresendzinssatz für 2018 auf 1,00% zu belassen (Vorjahr 11,50%, einmalige Sonderleistung).

Aufgrund der anhaltend tiefen Zinsen an den Kapitalmärkten hat der Stiftungsrat beschlossen, das Sparkapital im Jahr 2019 vorsichtshalber mit 1,00% – dem vom Bundesrat bestimmten Mindestzins – zu verzinsen.

Im abgelaufenen Geschäftsjahr fanden vier ordentliche Sitzungen des Stiftungsrates und ein Weiterbildungs-Workshop statt.

Die Teilliquidationen infolge des Austritts der Ansaldo Energia Switzerland AG und der Restrukturierung der General Electric Schweiz wurden gleichzeitig per Stichtag 31. Dezember 2016 mit dem Übertrag der entsprechenden Anteile der technischen Rückstellungen und der Wertschwankungsreserve an die neue Vorsorgeeinrichtung der Ansaldo Energia Switzerland AG abgeschlossen.

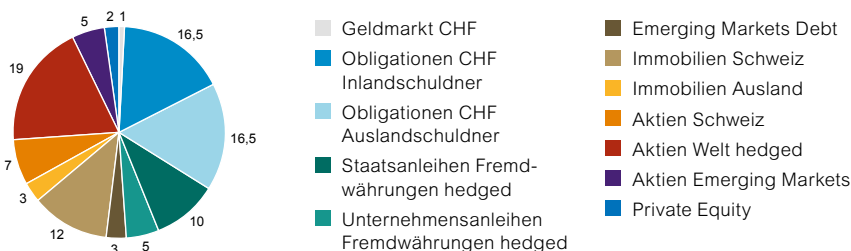
Bilanz	31.12.2018 CHF	31.12.2017 CHF
<b>Aktiven</b>		
Finanzanlagen	1 522 647 191	1 659 769 784
Forderung gegenüber Arbeitgeber	5 286 086	6 143 857
Flüssige Mittel und übrige Aktiven	21 783 807	22 029 981
<b>Total Aktiven</b>	<b>1 549 717 084</b>	<b>1 687 943 621</b>

<b>Passiven</b>		
Verbindlichkeiten und passive Rechnungsabgrenzung	24 297 486	34 611 387
Vorsorgekapital aktive Versicherte (Sparkapital)	638 051 290	722 776 002
Vorsorgekapital Rentner (Deckungskapital)	661 973 095	633 126 693
Technische Rückstellungen	53 489 000	55 876 000
Wertschwankungsreserve	171 906 213	241 553 539
<b>Total Passiven</b>	<b>1 549 717 084</b>	<b>1 687 943 621</b>

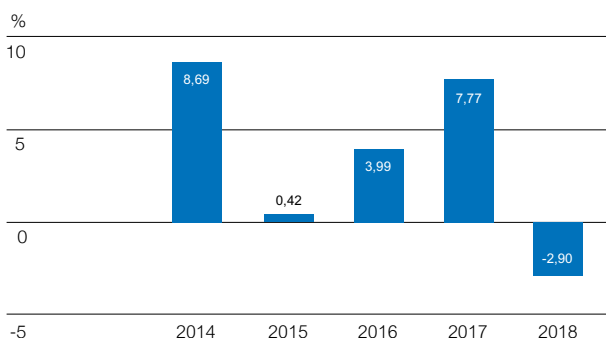
Betriebsrechnung	2018 CHF	2017 CHF
Reglementarische Beiträge	56 665 465	65 610 692
Freizügigkeitsleistungen, Einkaufssummen und Einmaleinlagen	16 976 998	21 150 644
<b>Zufluss aus Beiträgen und Eintrittsleistungen</b>	<b>73 642 463</b>	<b>86 761 337</b>
Alters-, Hinterlassenen- und Invalidenleistungen	-56 571 318	-53 387 949
Austrittsleistungen	-93 819 764	-66 966 907
Vorbezüge WEF/Scheidung	-3 798 991	-3 950 359
<b>Abfluss für Leistungen und Vorbezüge</b>	<b>-154 190 073</b>	<b>-124 305 215</b>
Auflösung/Bildung Vorsorgekapital und technische Rückstellungen	58 265 310	-70 563 631
Beiträge an Sicherheitsfonds	-254 612	-267 639
<b>Nettoergebnis aus Versicherungsteil</b>	<b>-22 536 912</b>	<b>-108 375 148</b>

Nettoergebnis aus Vermögensanlage	-46 337 674	120 248 938
Sonstiger Ertrag	46 891	37 363
Sonstiger Aufwand	-5 033	-73 616
Verwaltungsaufwand	-814 599	-886 338
Auflösung/Bildung Wertschwankungsreserve	69 647 326	-10 951 198
<b>Ertragsüberschuss</b>	<b>0</b>	<b>0</b>

#### Anlagestrategie in %



#### Rendite auf Finanzanlagen



## Organe

### Stiftungsrat

(Amtsdauer 2017–2020)

### Arbeitgebervertreter

Alexander Mihajlovic (Präsident)  
Martin Boller (ab 11.6.2018)  
Dana Kiefer  
Marcel Müller (bis 13.4.2018)  
Michael Rechsteiner  
Peter Rosa

### Arbeitnehmervertreter

Hans-Jürg Harder (Vizepräsident)  
Martin Aronsky (bis 13.4.2018)  
Jerome Harden (ab 14.9.2018)  
Christoph Hasler  
Roland Hug  
Peter Renz

### Verwaltungskommission

(Amtsdauer 2017–2020)

Hans-Jürg Harder (Vorsitzender)  
Martin Aronsky (bis 13.4.2018)  
Jerome Harden (ab 14.9.2018)  
Christoph Hasler  
Roland Hug  
Peter Renz

### Audit Committee

Martin Aronsky (bis 13.4.2018)  
Roland Hug (ab 13.4.2018)  
Peter Rosa

### Geschäftsführung (Avidis Vorsorge AG)

Jacky Baula, Geschäftsführer  
Marion Fischer, stv. Geschäftsführerin

### Zeichnungsberechtigte Personen

Alexander Mihajlovic  
Hans-Jürg Harder  
Christoph Hasler  
Peter Rosa  
Jacky Baula (Avidis Vorsorge AG)  
Marion Fischer (Avidis Vorsorge AG)  
Lars Kleuke (Avidis Vorsorge AG)  
Albert Steiner (Avidis Vorsorge AG)

### Experte für berufliche Vorsorge

Olivier Kern, Pittet Associates AG, Bern

### Revisionsstelle

KPMG AG, Zürich

### Investment Consultant

Hansruedi Scherer, PPCmetrics AG, Zürich

### Aufsichtsbehörde

BVSA, BVG- und Stiftungsaufsicht Aargau,  
Aarau

### Weitere Informationen

Den ausführlichen Geschäftsbericht finden Sie unter [www.ge-vorsorge.ch](http://www.ge-vorsorge.ch). Sie können ihn auch bei der Pensionskasse General Electric Schweiz bestellen. Der ausführliche Geschäftsbericht ist verbindlich.

### Pensionskasse General Electric Schweiz

c/o Avidis Vorsorge AG  
Zollstrasse 42, Postfach 1077  
8005 Zürich  
T 058 585 54 91  
F 058 585 29 00  
[ge@avidis.ch](mailto:ge@avidis.ch), [www.ge-vorsorge.ch](http://www.ge-vorsorge.ch)