

# Ergänzungsversicherung General Electric Schweiz

## Kurzbericht 2018

Kennzahlen	2018	2017
Finanzanlagen in CHF	82 584 148	194 187 435
Aufwand-/Ertragsüberschuss in CHF	-9 488 316	6 161 414
Arbeitgeberbeiträge in CHF	9 758 220	11 736 078
Arbeitnehmerbeiträge in CHF	2 915 173	3 416 605
Rentenleistungen in CHF	3 507 248	3 290 205
Kapitalleistungen in CHF	7 402 430	4 911 566
Nettoergebnis Cashflow Beiträge/Leistungen in CHF	1 763 715	6 950 912
Nettoergebnis Versicherungsleistungen in CHF <sup>1)</sup>	-28 729	165 332
Verwaltungsaufwand in CHF (total)	300 221	289 804
Verwaltungsaufwand in CHF (pro Destinatär; Durchschnittsbestand Anfang/Ende Jahr)	221	214
Rendite auf Finanzanlagen in %	-3,05	8,16
Deckungsgrad in %	110,10	115,20
Wertschwankungsreserve in % <sup>2)</sup>	10,10	15,20
Soll-Wertschwankungsreserve in % <sup>2)</sup>	22,00	22,00

<sup>1)</sup> Der Betrag setzt sich hauptsächlich aus folgenden Teilen zusammen: Differenz zwischen Risikoprämie und effektiven Kosten für Tod und Invalidität, Differenz zwischen tatsächlicher Sterberate im Berichtsjahr und der statistischen Langzeitbetrachtung.

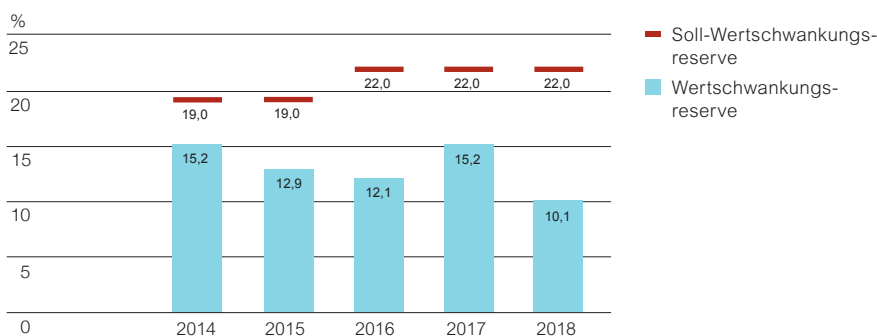
<sup>2)</sup> In % der Vorsorgekapitalien (Spar- und Deckungskapital) und der technischen Rückstellungen

Bestand	2018	in %	2017	in %
Aktive Versicherte	927	76	1 212	81
Rentner <sup>1)</sup>	291	24	283	19
Total	1 218		1 495	

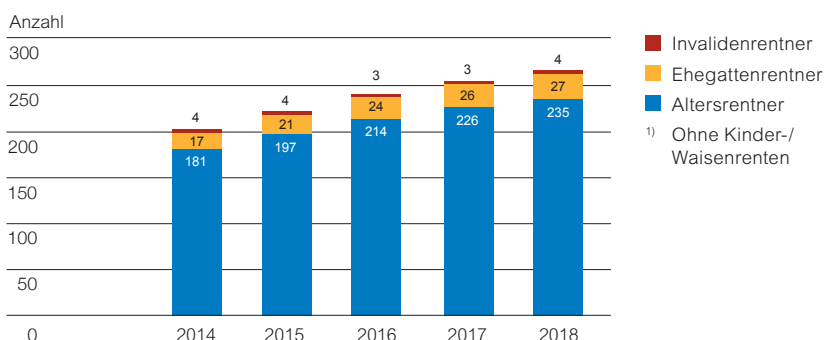
<sup>1)</sup> Inklusive Kinder und Waisen

Leistungen	2018	2017
Rentenerhöhung in CHF	–	–
Einmalzulage für Altersrentner in CHF	–	–
Umwandlungssatz mit 65 in %	5,85	6,10
Verzinsung Sparkapital in %	1,00	8,75
Durchschnittliche Verzinsung Sparkapital seit zehn Jahren in %	2,02	2,20
Technischer Zinssatz in %	1,50	1,75

### Wertschwankungsreserve



### Aufschlüsselung Rentner <sup>1)</sup>



<sup>1)</sup> Ohne Kinder-/Waisenrenten

### Anspruchsvolle Entwicklung der Finanzmärkte

Im Berichtsjahr zeigte sich das konjunkturelle Umfeld in den grossen Volkswirtschaften weiterhin robust, jedoch sorgten politische Themen für Unsicherheit. Insbesondere die Zwischenwahlen in den USA und die protektionistische Handelspolitik, der Ausgang der Brexit-Verhandlungen sowie das Haushaltsbudget Italiens standen im Fokus der Anleger. Dies führte zu einem deutlichen Anstieg der Volatilität an den Finanzmärkten. Die Anleihenmärkte konnten in diesem Jahr leider keinen positiven Beitrag leisten. Hingegen trugen die Immobilienanlagen in der Schweiz sowie die Investitionen in Private Equity positiv zum Gesamtergebnis bei.

Die Ergänzungsversicherung General Electric Schweiz erzielte in diesem schwierigen Finanzmarktumfeld im Jahr 2018 eine negative Gesamtrendite von -3,05%. Zum Vergleich: Die Pictet-BVG-Indizes (2015) 25 und 40 wiesen 2018 eine Jahresperformance von -3,05% und -4,47% aus. Im Vergleich zu den Aktienquoten 25 und 40 lag die der Ergänzungsversicherung General Electric Schweiz bei rund 35% per Ende November 2018. Diese negative Rendite hat den Deckungsgrad wesentlich beeinflusst: Er sank auf 110,1% (Vorjahr 115,2%). In diesem Zusammenhang hat der Stiftungsrat entschieden den Jahresendzinssatz für 2018 auf 1,00% zu belassen (Vorjahr 8,75%, einmalige Sonderleistung).

Im abgelaufenen Geschäftsjahr fanden vier ordentliche Sitzungen und eine ausserordentliche Sitzung statt. Neben den jährlich wiederkehrenden Traktanden hat sich der Stiftungsrat intensiv mit dem Projekt, die Ergänzungsversicherung in eine sogenannte 1e-Lösung umzuwandeln, auseinandergesetzt. Da das Projekt in der Zwischenzeit abgeschlossen wurde, ist die neue 1e-Lösung per 1. Januar 2019 in Kraft getreten.

Die Teilliquidationen infolge des Austritts der Ansaldo Energia Switzerland AG und der Restrukturierung der General Electric Schweiz wurden gleichzeitig per Stichtag 31. Dezember 2016 mit dem Übertrag der entsprechenden Anteile der technischen Rückstellungen und der Wertschwankungsreserve an die neue Vorsorgeeinrichtung der Ansaldo Energia Switzerland AG abgeschlossen.

<b>Bilanz</b>	31.12.2018 CHF	31.12.2017 CHF
<b>Aktiven</b>		
Finanzanlagen	82 584 148	194 187 435
Forderung gegenüber Arbeitgeber	931 932	1 191 803
Flüssige Mittel und übrige Aktiven	101 969 502 <sup>1)</sup>	6 897 519
<b>Total Aktiven</b>	<b>185 485 582</b>	<b>202 276 758</b>
<b>Passiven</b>		
Verbindlichkeiten und passive Rechnungsabgrenzung	10 657 208	9 292 133
Vorsorgekapital aktive Versicherte (Sparkapital)	93 212 543	104 327 087
Vorsorgekapital Rentner (Deckungskapital)	55 152 337	53 039 728
Technische Rückstellungen	9 533 000	10 199 000
Nicht-technische Rückstellungen	1 000 000	0
Wertschwankungsreserve	15 930 494	25 418 810
<b>Total Passiven</b>	<b>185 485 582</b>	<b>202 276 758</b>

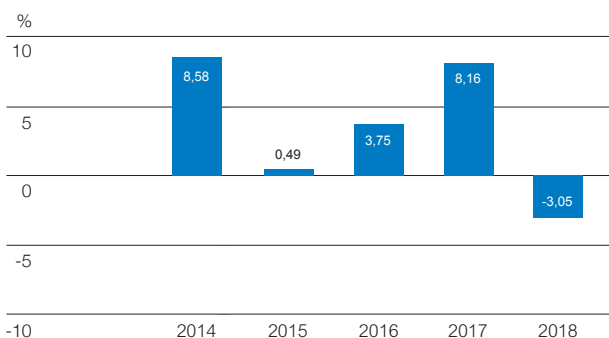
<b>Betriebsrechnung</b>	2018 CHF	2017 CHF
Reglementarische Beiträge	12 673 393	15 152 683
Freizügigkeitsleistungen, Einkaufssummen und Einmaleinlagen	5 039 118	4 674 296
<b>Zufluss aus Beiträgen und Eintrittsleistungen</b>	<b>17 712 511</b>	<b>19 826 979</b>
Alters-, Hinterlassenen- und Invalidenleistungen	-10 909 678	-8 201 771
Austrittsleistungen	-18 373 964	-11 148 968
Vorbezüge WEF/Scheidung	-315 219	-368 265
<b>Abfluss für Leistungen und Vorbezüge</b>	<b>-29 598 861</b>	<b>-19 719 004</b>
Auflösung/Bildung Vorsorgekapital und technische Rückstellungen	9 667 935	-8 030 059
Ertrag aus Versicherungsleistungen	32 505	32 665
Versicherungsprämien	-135 041	-199 383
Beiträge an Sicherheitsfonds	-7 529	-7 065
<b>Nettoergebnis aus Versicherungsteil</b>	<b>-2 328 480</b>	<b>-8 095 867</b>
Nettoergebnis aus Vermögensanlage	-5 859 614	14 547 067
Sonstiger Ertrag	0	17
Verwaltungsaufwand	-300 221	-289 804
Auflösung/Bildung Wertschwankungsreserve	9 488 316	-6 161 414
<b>Ertragsüberschuss</b>	<b>0</b>	<b>0</b>

<sup>1)</sup> Der hohe Stand der flüssigen Mittel erklärt sich durch die bevorstehende Umwandlung in die 1e-Lösung per 1. Januar 2019

#### Anlagestrategie in %



#### Rendite auf Finanzanlagen



## Organe

### Stiftungsrat

(Amtsdauer 2017–2020)

### Arbeitgebervertreter

Alexander Mihajlovic (Präsident)  
Michael Rechsteiner  
Peter Rosa

### Arbeitnehmervertreter

Hans-Jürg Harder (Vizepräsident)

### Audit Committee

Martin Aronsky (bis 13.4.2018)  
Roland Hug (ab 13.4.2018)  
Peter Rosa

### Geschäftsführung (Avadis Vorsorge AG)

Jacky Baula, Geschäftsführer  
Marion Fischer, stv. Geschäftsführerin

### Zeichnungsberechtigte Personen

Alexander Mihajlovic  
Hans-Jürg Harder  
Peter Rosa  
Jacky Baula (Avadis Vorsorge AG)  
Marion Fischer (Avadis Vorsorge AG)  
Lars Kleuke (Avadis Vorsorge AG)  
Albert Steiner (Avadis Vorsorge AG)

### Experte für berufliche Vorsorge

Olivier Kern, Pittet Associates AG, Bern

### Revisionsstelle

KPMG AG, Zürich

### Investment Consultant

Hansruedi Scherer, PPCmetrics AG, Zürich

### Aufsichtsbehörde

BVSA, BVG- und Stiftungsaufsicht Aargau,  
Aarau

### Weitere Informationen

Den ausführlichen Geschäftsbericht finden Sie im Internet unter [www.ge-vorsorge.ch](http://www.ge-vorsorge.ch). Sie können ihn auch bei der Ergänzungsversicherung General Electric Schweiz bestellen. Der ausführliche Geschäftsbericht ist verbindlich.

### Ergänzungsversicherung General Electric Schweiz

c/o Avadis Vorsorge AG  
Zollstrasse 42  
Postfach 1077  
8005 Zürich  
T 058 585 54 91  
F 058 585 29 00  
[ge@avadis.ch](mailto:ge@avadis.ch)  
[www.ge-vorsorge.ch](http://www.ge-vorsorge.ch)